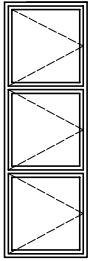

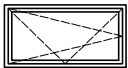

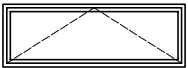



WYKAZ STOLARKI

ZALĄCZNIK NR 10 CD

OPIS	SCHEMAT		010	011	012	013	0B	N1	DAL2 Z/W
	WYMIARY	S	350						
	H	113		60	86	87	86	118	232
ILDOŚĆ SZTUK		3		117	167	50	250	125	350
Profil				2	2	31	11	1	ZEWN. SZT.1
DKUCIA									ALUMINIOWY, DLA DRZWI ZEWN. OCIEPLONY
SZKLENIE									DRZWI ZEWN. SZYBA PODWŁOJNA K=1,1 SZKŁO BEZPIECZNE
UWAGI!									PODWŁOJNY ZAMEK DO KLUCZA, SAMOZAMYKACZ
									wymiary należy sprawdzić w naturze przed złożeniem zamówienia